







# **AGROPEÇAS SOUZA**



**LINGAS DE CORRENTES  
GRAU 8**



REF. <b>LC-*</b>	<b>Lingas de Correntes</b>					
	<b>Aço alloy grau 8</b>					
	CARGA DE TRABALHO (kgf)					
	1 PERNA - 1P	2 PERNAS - 2P		3 - 4 PERNAS - 3P/4P		SEM FIM - SF
						
	90°	0° a 45°	45° a 60°	0° a 45°	45° a 60°	
<b>LC*-06</b>	1.120	1.600	1.120	2.300	1.700	1.800
<b>LC*-07</b>	1.500	2.100	1.500	3.150	2.250	2.500
<b>LC*-08</b>	2.000	2.800	2.000	4.200	3.000	3.150
<b>LC*-10</b>	3.150	4.400	3.150	6.700	4.750	5.000
<b>LC*-13</b>	5.300	7.500	5.300	11.200	8.000	8.500
<b>LC*-16</b>	8.000	11.200	8.000	16.800	12.000	12.500
<b>LC*-18</b>	10.000	14.000	10.000	21.000	15.000	16.000
<b>LC*-20</b>	12.500	17.500	12.500	26.250	18.700	20.000
<b>LC*-22</b>	15.000	21.000	15.000	31.500	22.500	23.600
<b>LC*-26</b>	21.200	30.000	21.200	45.000	31.800	33.500
<b>LC*-32</b>	31.500	44.100	31.500	67.000	47.500	50.000
Fator de Segurança: 4 x a carga de Trabalho						
* 1P (uma perna), 2P (duas pernas), 3P (três pernas), 4P (quatro pernas) ou SF (sem fim)						
<p>As <i>Lingas de Correntes</i> são classificadas como um "acessório de elevação" e esta linha de produto é muito versátil, oferecendo um número muito maior de opções quando se trata de configurar e adaptar-se às suas necessidades.</p> <p><b>Forjada em aço liga (alloy steel) grau 8 - Normas NBR 15516-1; EN 818-2, EN 818-4 e EN 1677</b></p> <p><b>Correntes com o acabamento preto (oleado) e acessórios em pintura epóxi amarela.</b></p>						

REF. <b>LC-C*</b>	<b>Lingas de Correntes - Tipo Cesto</b>			
	<b>Aço alloy grau 8</b>			
	CARGA DE TRABALHO (kgf)			
	CESTO SIMPLES - CS		CESTO DUPLO - CD	
				
	0° a 45°	45° a 60°	0° a 45°	45° a 60°
<b>LC-C*-06</b>	1.230	900	1.900	1.340
<b>LC-C*-07</b>	1.650	1.200	2.550	1.800
<b>LC-C*-08</b>	2.200	1.600	3.400	2.400
<b>LC-C*-10</b>	3.460	2.520	5.350	3.780
<b>LC-C*-13</b>	5.830	4.240	9.000	6.360
<b>LC-C*-16</b>	8.800	6.400	13.600	9.600
<b>LC-C*-18</b>	11.000	8.000	17.000	12.000
<b>LC-C*-20</b>	13.750	10.000	21.250	15.000
<b>LC-C*-22</b>	16.500	12.000	25.500	18.000
<b>LC-C*-26</b>	23.320	16.960	36.040	25.440
<b>LC-C*-32</b>	34.650	25.200	53.550	37.800
Fator de Segurança: 4 x a carga de Trabalho				
* S (simples) ou D (duplo)				
<p>As <i>Lingas de Correntes</i> são classificadas como um "acessório de elevação" e esta linha de produto é muito versátil, oferecendo um número muito maior de opções quando se trata de configurar e adaptar-se às suas necessidades.</p> <p><b>Normas NBR 15516-1; EN 818-2, EN 818-4 e EN 1677</b></p> <p><b>Forjada em aço liga (alloy steel) grau 8</b></p> <p><b>Correntes com o acabamento preto (oleado) e acessórios em pintura epóxi amarela.</b></p>				