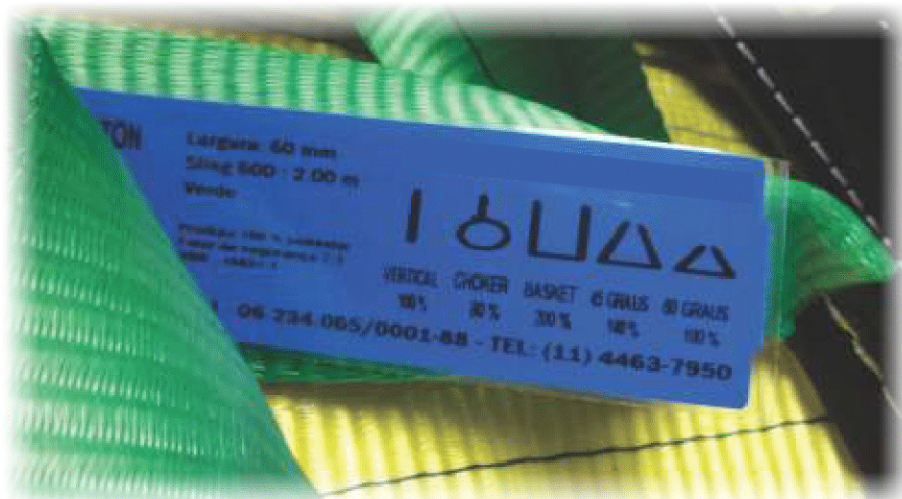









**CINTAS PARA
ELEVAÇÃO DE CARGAS**









Fabricadas conforme a Norma NBR 15637-1/2, as Cintas têxteis padrão internacional, possuem etiquetas especiais que permitem rastrear sua procedência.









REF. CIF-E-SD-VI	Sling Duplo Violeta 30mm - 1,0T Poliéster - Padrão Internacional (7:1)							
	COMP.	PESO UNIT.	COR	CARGA DE TRABALHO (kgf)				
				VERTICAL	CHOKER	PARALELO / BASKET		
	(m)	(kg)						
							Até 45°	Até 60°
CIF-E-SD-VI-030-0120-7:1	1,20	0,239	VIOLETA	1.000	800	2.000	1.400	1.000
CIF-E-SD-VI-030-0150-7:1	1,50	0,287						
CIF-E-SD-VI-030-0200-7:1	2,00	0,367						
CIF-E-SD-VI-030-0300-7:1	3,00	0,527						
CIF-E-SD-VI-030-0400-7:1	4,00	0,687						
CIF-E-SD-VI-030-0500-7:1	5,00	0,847						
CIF-E-SD-VI-030-0600-7:1	6,00	1,007						
CIF-E-SD-VI-030-0700-7:1	7,00	1,167						
CIF-E-SD-VI-030-0800-7:1	8,00	1,327						
CIF-E-SD-VI-030-0900-7:1	9,00	1,487						
CIF-E-SD-VI-030-1000-7:1	10,00	1,647						



REF. CIF-E-SD-VD	Sling Duplo Verde 60mm - 2,0T Poliéster - Padrão Internacional (7:1)							
	COMP.	PESO UNIT.	COR	CARGA DE TRABALHO (kgf)				
				VERTICAL	CHOKER	PARALELO / BASKET		
	(m)	(kg)						
							Até 45°	Até 60°
CIF-E-SD-VD-060-0150-7:1	1,50	0,580	VERDE	2.000	1.600	4.000	2.800	2.000
CIF-E-SD-VD-060-0200-7:1	2,00	0,740						
CIF-E-SD-VD-060-0250-7:1	2,50	0,900						
CIF-E-SD-VD-060-0300-7:1	3,00	1,060						
CIF-E-SD-VD-060-0350-7:1	3,50	1,220						
CIF-E-SD-VD-060-0400-7:1	4,00	1,380						
CIF-E-SD-VD-060-0500-7:1	5,00	1,700						
CIF-E-SD-VD-060-0600-7:1	6,00	2,020						
CIF-E-SD-VD-060-0700-7:1	7,00	2,340						
CIF-E-SD-VD-060-0800-7:1	8,00	2,660						
CIF-E-SD-VD-060-0900-7:1	9,00	2,980						
CIF-E-SD-VD-060-1000-7:1								




REF. CIF-E-SD-AM	Sling Duplo Amarelo 90mm - 3,0T Poliéster - Padrão Internacional (7:1)							
	COMP.	PESO UNIT.	COR	CARGA DE TRABALHO (kgf)				
				VERTICAL	CHOKER	PARALELO / BASKET		
	(m)	(kg)						
						Até 45°	Até 60°	
CIF-E-SD-AM-090-0200-7:1	2,00	1,213	AMARELO	3.000	2.400	6.000	4.200	3.000
CIF-E-SD-AM-090-0300-7:1	3,00	1,733						
CIF-E-SD-AM-090-0400-7:1	4,00	2,253						
CIF-E-SD-AM-090-0500-7:1	5,00	2,773						
CIF-E-SD-AM-090-0600-7:1	6,00	3,293						
CIF-E-SD-AM-090-0700-7:1	7,00	3,813						
CIF-E-SD-AM-090-0800-7:1	8,00	4,433						
CIF-E-SD-AM-090-0900-7:1	9,00	4,853						
CIF-E-SD-AM-090-1000-7:1	10,00	5,373						









REF. CIF-E-SD-CZ	Sling Duplo Cinza 120mm - 4,0T Poliéster - Padrão Internacional (7:1)							
	COMP.	PESO UNIT.	COR	CARGA DE TRABALHO (kgf)				
				VERTICAL	CHOKER	PARALELO / BASKET		
	(m)	(kg)						
						Até 45°	Até 60°	
CIF-E-SD-CZ-120-0210-7:1	2,10	1,660	CINZA	4.000	3.200	8.000	5.600	4.000
CIF-E-SD-CZ-120-0300-7:1	3,00	2,366						
CIF-E-SD-CZ-120-0400-7:1	4,00	3,066						
CIF-E-SD-CZ-120-0500-7:1	5,00	3,766						
CIF-E-SD-CZ-120-0600-7:1	6,00	4,466						
CIF-E-SD-CZ-120-0700-7:1	7,00	5,166						
CIF-E-SD-CZ-120-0800-7:1	8,00	5,866						
CIF-E-SD-CZ-120-0900-7:1	9,00	6,566						
CIF-E-SD-CZ-120-1000-7:1	10,00	7,266						









REF. CIF-E-SD-VM	Sling Duplo Vermelho 150mm - 5,0T Poliéster - Padrão Internacional (7:1)							
	COMP.	PESO UNIT.	COR	CARGA DE TRABALHO (kgf)				
				VERTICAL	CHOKER	PARALELO / BASKET		
	(m)	(kg)						
						Até 45°	Até 60°	
CIF-E-SD-VM-150-0300-7:1	3,00	3,405	VERMELHO	5.000	4.000	10.000	7.000	5.000
CIF-E-SD-VM-150-0400-7:1	4,00	4,405						
CIF-E-SD-VM-150-0500-7:1	5,00	5,405						
CIF-E-SD-VM-150-0600-7:1	6,00	6,405						
CIF-E-SD-VM-150-0700-7:1	7,00	7,405						
CIF-E-SD-VM-150-0800-7:1	8,00	8,405						
CIF-E-SD-VM-150-0900-7:1	9,00	9,405						
CIF-E-SD-VM-150-1000-7:1								





REF. CIF-E-SD-MR	Sling Duplo Marrom 180mm - 6,0T Poliéster - Padrão Internacional (7:1)							
	COMP.	PESO UNIT.	COR	CARGA DE TRABALHO (kgf)				
				VERTICAL	CHOKER	PARALELO / BASKET		
	(m)	(kg)						
CIF-E-SD-MR-180-0250-7:1	2,50	3,223	MARROM	6.000	4.800	12.000	8.400	6.000
CIF-E-SD-MR-180-0300-7:1	3,00	3,773						
CIF-E-SD-MR-180-0400-7:1	4,00	4,873						
CIF-E-SD-MR-180-0500-7:1	5,00	5,973						
CIF-E-SD-MR-180-0600-7:1	6,00	7,073						
CIF-E-SD-MR-180-0700-7:1	7,00	8,173						
CIF-E-SD-MR-180-0800-7:1	8,00	9,273						
CIF-E-SD-MR-180-0900-7:1	9,00	10,373						
CIF-E-SD-MR-180-1000-7:1	10,00	11,473						









REF. CIF-E-SD-AZ	Sling Duplo Azul 240mm - 8,0T Poliéster - Padrão Internacional (7:1)							
	COMP.	PESO UNIT.	COR	CARGA DE TRABALHO (kgf)				
				VERTICAL	CHOKER	PARALELO / BASKET		
	(m)	(kg)						
CIF-E-SD-AZ-240-0300-7:1	3,00	5,106	AZUL	8.000	6.400	16.000	11.200	8.000
CIF-E-SD-AZ-240-0400-7:1	4,00	6,566						
CIF-E-SD-AZ-240-0500-7:1	5,00	8,026						
CIF-E-SD-AZ-240-0600-7:1	6,00	9,486						
CIF-E-SD-AZ-240-0700-7:1	7,00	10,946						
CIF-E-SD-AZ-240-0800-7:1	8,00	12,406						
CIF-E-SD-AZ-240-0900-7:1	9,00	13,866						
CIF-E-SD-AZ-240-1000-7:1	9,00	13,866						









REF. CIF-E-SD-LA	Sling Duplo Laranja 300mm - 10,0T Poliéster - Padrão Internacional (7:1)							
	COMP.	PESO UNIT.	COR	CARGA DE TRABALHO (kgf)				
				VERTICAL	CHOKER	PARALELO / BASKET		
	(m)	(kg)						
CIF-E-SD-LA-300-0400-7:1	4,00	8,484	LARANJA	10.000	8.000	20.000	14.000	10.000
CIF-E-SD-LA-300-0500-7:1	5,00	10,344						
CIF-E-SD-LA-300-0600-7:1	6,00	12,204						
CIF-E-SD-LA-300-0700-7:1	7,00	14,064						
CIF-E-SD-LA-300-0800-7:1	8,00	15,924						
CIF-E-SD-LA-300-0900-7:1	9,00	17,784						
CIF-E-SD-LA-300-1000-7:1	10,00	19,644						



REF. CIF-E-FD	COR 	Tipo Flat Poliéster - Padrão Internacional (4:1)				
		CARGA DE TRABALHO (kgf)				
		VERTICAL	CHOKER		PARALELO / BASKET	
						
					Até 45°	Até 60°
CIF-E-FD-030	VIOLETA	1.000	800	2.000	1.400	1.000
CIF-E-FD-060	VERDE	2.000	1.600	4.000	2.800	2.000
CIF-E-FD-090	AMARELO	3.000	2.400	6.000	4.200	3.000
CIF-E-FD-120	CINZA	4.000	3.200	8.000	5.600	4.000
CIF-E-FD-150	VERMELHO	5.000	4.000	10.000	7.000	5.000
CIF-E-FD-180	MARROM	6.000	4.800	12.000	8.400	6.000
CIF-E-FD-240	AZUL	8.000	6.400	16.000	11.200	8.000
CIF-E-FD-300	LARANJA	10.000	8.000	20.000	14.000	10.000



REF. CIF-E-A	COR 	Tipo Anel Poliéster - Padrão Internacional (7:1)				
		CARGA DE TRABALHO (kgf)				
		VERTICAL	CHOKER		PARALELO / BASKET	
						
					Até 45°	Até 60°
CIF-E-AS-VI	VIOLETA	1.000	800	2.000	1.400	1.000
CIF-E-AD-VI		2.000	1.600	4.000	2.800	2.000
CIF-E-AS-VD	VERDE	2.000	1.600	4.000	2.800	2.000
CIF-E-AD-VD		4.000	3.200	8.000	5.600	4.000
CIF-E-AS-AM	AMARELO	3.000	2.400	6.000	4.200	3.000
CIF-E-AD-AM		6.000	4.800	12.000	8.400	6.000
CIF-E-AS-CZ	CINZA	4.000	3.200	8.000	5.600	4.000
CIF-E-AD-CZ		8.000	6.400	16.000	11.200	8.000
CIF-E-AS-VM	VERMELHO	5.000	4.000	10.000	7.000	5.000
CIF-E-AD-VM		10.000	8.000	20.000	14.000	10.000
CIF-E-AS-MR	MARROM	6.000	4.800	12.000	8.400	6.000
CIF-E-AD-MR		12.000	9.600	24.000	16.800	12.000
CIF-E-AS-AZ	AZUL	8.000	6.400	16.000	11.200	8.000
CIF-E-AD-AZ		16.000	12.800	32.000	22.400	16.000
CIF-E-AS-LA	LARANJA	10.000	8.000	20.000	14.000	10.000
CIF-E-AD-LA		20.000	16.000	40.000	28.000	20.000

AS = ANEL SIMPLES
AD = ANEL DUPLA

As Cintas de Poliéster são utilizadas na elevação de cargas, substituindo os tradicionais cabos de aço e correntes em situações que exigem maior flexibilidade, ajuste e cuidado com o material transportado. Produzidas em material sintético de alta tenacidade, seguem normas nacionais de produção e qualidade, sendo indicadas para praticamente todos os setores que utilizam movimentações de materiais.



REF. CIF-E-GD-1P	Tipo Grab - 1 Perna Poliéster - Padrão Internacional (4:1)			
	COR	LARGURA	0° a 45°	45° a 60°
		(mm)	(kgf)	(kgf)
CIF-E-GD-1P-VI-030	VIOLETA	30	1.000	—
CIF-E-GD-1P-VD-060	VERDE	60	2.000	—
CIF-E-GD-1P-AM-090	AMARELO	90	3.000	—
CIF-E-GD-1P-CZ-120	CINZA	120	4.000	—
CIF-E-GD-1P-VM-150	VERMELHO	150	5.000	—
CIF-E-GD-1P-MR-180	MARROM	180	6.000	—
CIF-E-GD-1P-AZ-240	AZUL	240	8.000	—
CIF-E-GD-1P-LA-300	LARANJA	300	10.000	—

As Cintas do tipo *Grab - 1 perna* - são ferramentas confeccionadas com material sintético de alta tenacidade em conjunto com acessórios em aço carbono, substituindo laços de cabos de aço e correntes em situações que exigem maior flexibilidade, ajuste e cuidado com o material transportado.
Cintas fabricadas em 100% poliéster
Acessórios em aço liga (alloy steel) grau 8
Norma NBR 15637-1

REF. CIF-E-GD-2P	Tipo Grab - 2 Pernas Poliéster - Padrão Internacional (4:1)			
	COR	LARGURA	0° a 45°	45° a 60°
		(mm)	(kgf)	(kgf)
CIF-E-GD-2P-VI-030	VIOLETA	30	1.400	1.000
CIF-E-GD-2P-VD-060	VERDE	60	2.800	2.000
CIF-E-GD-2P-AM-090	AMARELO	90	4.200	3.000
CIF-E-GD-2P-CZ-120	CINZA	120	5.600	4.000
CIF-E-GD-2P-VM-150	VERMELHO	150	7.000	5.000
CIF-E-GD-2P-MR-180	MARROM	180	8.400	6.000
CIF-E-GD-2P-AZ-240	AZUL	240	11.200	8.000
CIF-E-GD-2P-LA-300	LARANJA	300	14.000	10.000

As Cintas do tipo *Grab - 2 pernas* - são ferramentas confeccionadas com material sintético de alta tenacidade em conjunto com acessórios em aço carbono, substituindo laços de cabos de aço e correntes em situações que exigem maior flexibilidade, ajuste e cuidado com o material transportado.
Cintas fabricadas em 100% poliéster
Acessórios em aço liga (alloy steel) grau 8
Norma NBR 15637-1



REF. CIF-E-GD-3P	Tipo Grab - 3 Pernas Poliéster - Padrão Internacional (4:1)			
	COR	LARGURA	0° a 45°	45° a 60°
		(mm)	(kgf)	(kgf)
CIF-E-GD-3P-VI-030	VIOLETA	30	2.100	1.500
CIF-E-GD-3P-VD-060	VERDE	60	4.200	3.000
CIF-E-GD-3P-AM-090	AMARELO	90	6.300	4.500
CIF-E-GD-3P-CZ-120	CINZA	120	8.400	6.000
CIF-E-GD-3P-VM-150	VERMELHO	150	10.500	7.500
CIF-E-GD-3P-MR-180	MARROM	180	12.600	9.000
CIF-E-GD-3P-AZ-240	AZUL	240	16.800	12.000
CIF-E-GD-3P-LA-300	LARANJA	300	21.000	15.000

As Cintas do tipo *Grab - 3 pernas* - são ferramentas confeccionadas com material sintético de alta tenacidade em conjunto com acessórios em aço carbono, substituindo laços de cabos de aço e correntes em situações que exigem maior flexibilidade, ajuste e cuidado com o material transportado.
Cintas fabricadas em 100% poliéster
Acessórios em aço liga (alloy steel) grau 8
Norma NBR 15637-1







REF. CIF-E-GD-4P	Tipo Grab - 4 Pernas Poliéster - Padrão Internacional (4:1)			
	COR	LARGURA	0° a 45°	45° a 60°
		(mm)	(kgf)	(kgf)
CIF-E-GD-4P-VI-030	VIOLETA	30	2.100	1.500
CIF-E-GD-4P-VD-060	VERDE	60	4.200	3.000
CIF-E-GD-4P-AM-090	AMARELO	90	6.300	4.500
CIF-E-GD-4P-CZ-120	CINZA	120	8.400	6.000
CIF-E-GD-4P-VM-150	VERMELHO	150	10.500	7.500
CIF-E-GD-4P-MR-180	MARROM	180	12.600	9.000
CIF-E-GD-4P-AZ-240	AZUL	240	16.800	12.000
CIF-E-GD-4P-LA-300	LARANJA	300	21.000	15.000

As Cintas do tipo *Grab - 4 pernas* - são ferramentas confeccionadas com material sintético de alta tenacidade em conjunto com acessórios em aço carbono, substituindo laços de cabos de aço e correntes em situações que exigem maior flexibilidade, ajuste e cuidado com o material transportado.
Cintas fabricadas em 100% poliéster
Acessórios em aço liga (alloy steel) grau 8
Norma NBR 15637-1



REF. CIF-E-SD-BR	Sling Duplo Branco 50mm - 2,0T Poliéster - Padrão Nacional (5:1)								
	COMP.	PESO UNIT.	COR	CARGA DE TRABALHO (kgf)					
				VERTICAL	CHOKER	PARALELO / BASKET			
	(m)	(kg)							
							Até 45°	Até 60°	
CIF-E-SD-BR-050-0200-5:1	2,00	0,499	BRANCO	2.000	1.600	4.000	2.800	2.000	
CIF-E-SD-BR-050-0300-5:1	3,00	0,719							
CIF-E-SD-BR-050-0400-5:1	4,00	0,939							
CIF-E-SD-BR-050-0500-5:1	5,00	1,159							
CIF-E-SD-BR-050-0600-5:1	6,00	1,379							
CIF-E-SD-BR-050-0700-5:1	7,00	1,599							
CIF-E-SD-BR-050-0800-5:1	8,00	1,819							
CIF-E-SD-BR-050-0900-5:1	9,00	2,039							
CIF-E-SD-BR-050-1000-5:1	10,00	2,259							



REF. CIF-E-SD-BR	Sling Duplo Branco 60mm - 2,5T Poliéster - Padrão Nacional (5:1)								
	COMP.	PESO UNIT.	COR	CARGA DE TRABALHO (kgf)					
				VERTICAL	CHOKER	PARALELO / BASKET			
	(m)	(kg)							
							Até 45°	Até 60°	
CIF-E-SD-BR-060-0200-5:1	2,00	0,596	BRANCO	2.500	2.000	5.000	3.500	2.500	
CIF-E-SD-BR-060-0300-5:1	3,00	0,856							
CIF-E-SD-BR-060-0400-5:1	4,00	1,116							
CIF-E-SD-BR-060-0500-5:1	5,00	1,376							
CIF-E-SD-BR-060-0600-5:1	6,00	1,636							
CIF-E-SD-BR-060-0700-5:1	7,00	1,896							



REF. CIF-E-SD-BR	Sling Duplo Branco 80mm - 3,0T Poliéster - Padrão Nacional (5:1)								
	COMP.	PESO UNIT.	COR	CARGA DE TRABALHO (kgf)					
				VERTICAL	CHOKER	PARALELO / BASKET			
	(m)	(kg)							
							Até 45°	Até 60°	
CIF-E-SD-BR-080-0200-5:1	2,00	0,750	BRANCO	3.000	2.400	6.000	4.200	3.000	
CIF-E-SD-BR-080-0300-5:1	3,00	1,070							
CIF-E-SD-BR-080-0400-5:1	4,00	1,390							
CIF-E-SD-BR-080-0500-5:1	5,00	1,710							
CIF-E-SD-BR-080-0600-5:1	6,00	2,030							
CIF-E-SD-BR-080-0700-5:1	7,00	2,350							
CIF-E-SD-BR-080-0800-5:1	8,00	2,670							
CIF-E-SD-BR-080-0900-5:1	9,00	2,990							
CIF-E-SD-BR-080-1000-5:1	10,00	3,310							



REF. CIF-E-SD-BR	Sling Duplo Branco 100mm - 4,0T Poliéster - Padrão Nacional (5:1)							
	COMP.	PESO UNIT. (kg)	COR	CARGA DE TRABALHO (kgf)				
				VERTICAL	CHOKER	PARALELO / BASKET		
	(m)							
				Até 45°	Até 60°			
CIF-E-SD-BR-100-0200-5:1	2,00	0,975	BRANCO	4.000	3.200	8.000	5.600	4.000
CIF-E-SD-BR-100-0300-5:1	3,00	1,395						
CIF-E-SD-BR-100-0400-5:1	4,00	1,815						
CIF-E-SD-BR-100-0500-5:1	5,00	2,235						
CIF-E-SD-BR-100-0600-5:1	6,00	2,655						
CIF-E-SD-BR-100-0700-5:1	7,00	3,075						
CIF-E-SD-BR-100-0800-5:1	8,00	3,495						
CIF-E-SD-BR-100-0900-5:1	9,00	3,915						
CIF-E-SD-BR-100-1000-5:1	10,00	4,335						



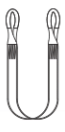
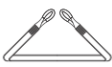



REF. CIF-E-SD-BR	Sling Duplo Branco 120mm - 5,0T Poliéster - Padrão Nacional (5:1)							
	COMP.	PESO UNIT. (kg)	COR	CARGA DE TRABALHO (kgf)				
				VERTICAL	CHOKER	PARALELO / BASKET		
	(m)							
				Até 45°	Até 60°			
CIF-E-SD-BR-120-0210-5:1	2,10	1,334	BRANCO	5.000	4.000	10.000	7.000	5.000
CIF-E-SD-BR-120-0300-5:1	3,00	1,820						
CIF-E-SD-BR-120-0400-5:1	4,00	2,360						
CIF-E-SD-BR-120-0500-5:1	5,00	2,900						
CIF-E-SD-BR-120-0600-5:1	6,00	3,440						
CIF-E-SD-BR-120-0700-5:1	7,00	3,980						
CIF-E-SD-BR-120-0800-5:1	8,00	4,520						
CIF-E-SD-BR-120-0900-5:1	9,00	5,060						
CIF-E-SD-BR-120-1000-5:1	10,00	5,600						



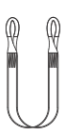




Os Slings possuem proteção especial de couro no olhal.






REF. CIF-E-F-BR	Tipo Flat Poliéster - Padrão Nacional (4:1)				
	CARGA DE TRABALHO (kgf)				
	VERTICAL	CHOKER	PARALELO / BASKET		
					
			Até 45°	Até 60°	
CIF-E-FS-BR-050	1.000	800	2.000	1.400	1.000
CIF-E-FD-BR-050	2.000	1.600	4.000	2.800	2.000
CIF-E-FT-BR-050	3.000	2.400	6.000	4.200	3.000
CIF-E-FQ-BR-050	4.000	3.200	8.000	5.600	4.000
CIF-E-FS-BR-060	1.250	1.000	2.500	1.750	1.250
CIF-E-FD-BR-060	2.500	2.000	5.000	3.500	2.500
CIF-E-FT-BR-060	3.750	3.000	7.500	5.250	3.750
CIF-E-FQ-BR-060	5.000	4.000	10.000	7.000	5.000
CIF-E-FS-BR-080	1.500	1.200	3.000	2.100	1.500
CIF-E-FD-BR-080	3.000	2.400	6.000	4.200	3.000
CIF-E-FT-BR-080	4.500	3.600	9.000	6.300	4.500
CIF-E-FQ-BR-080	6.000	4.800	12.000	8.400	6.000
CIF-E-FS-BR-100	2.000	1.600	4.000	2.800	2.000
CIF-E-FD-BR-100	4.000	3.200	8.000	5.600	4.000
CIF-E-FT-BR-100	6.000	4.800	12.000	8.400	6.000
CIF-E-FQ-BR-100	8.000	6.400	16.000	11.200	8.000
CIF-E-FS-BR-120	2.500	2.000	5.000	3.500	2.500
CIF-E-FD-BR-120	5.000	4.000	10.000	7.000	5.000
CIF-E-FT-BR-120	7.500	6.000	15.000	10.500	7.500
CIF-E-FQ-BR-120	10.000	8.000	20.000	14.000	10.000






REF. CIF-E-B	Tipo Bag Poliéster - Padrão Nacional (5:1)				
	CARGA DE TRABALHO (kgf)				
	VERTICAL	CHOKER	PARALELO / BASKET		
					
			Até 45°	Até 60°	
CIF-E-BS-160	3.000	2.400	6.000	4.200	3.000
CIF-E-BD-160	6.000	4.800	12.000	8.400	6.000
CIF-E-BT-160	9.000	7.200	18.000	12.600	9.000
CIF-E-BQ-160	12.000	9.600	24.000	16.800	12.000
CIF-E-BS-200	4.000	3.200	8.000	5.600	4.000
CIF-E-BD-200	8.000	6.400	16.000	11.200	8.000
CIF-E-BT-200	12.000	9.600	24.000	16.800	12.000
CIF-E-BQ-200	16.000	12.800	32.000	22.400	16.000
CIF-E-BS-240	5.000	4.000	10.000	7.000	5.000
CIF-E-BD-240	10.000	8.000	20.000	14.000	10.000
CIF-E-BT-240	15.000	12.000	30.000	21.000	15.000
CIF-E-BQ-240	20.000	16.000	40.000	28.000	20.000






REF. CIF-E-GD-1P-BR	Tipo Grab - 1 Perna <i>Poliéster - Padrão Nacional (4:1)</i>		
	LARGURA	0° a 45°	45° a 60°
	(mm)	(kgf)	(kgf)
			
CIF-E-GD-1P-BR-050	50,0	2.000	
CIF-E-GD-1P-BR-060	60,0	2.500	
CIF-E-GD-1P-BR-080	80,0	3.000	
CIF-E-GD-1P-BR-100	100,0	4.000	
CIF-E-GD-1P-BR-120	120,0	5.000	

As Cintas do tipo Grab - 1 perna - são ferramentas confeccionadas com material sintético de alta tenacidade em conjunto com acessórios em aço carbono, substituindo laços de cabos de aço e correntes em situações que exigem maior flexibilidade, ajuste e cuidado com o material transportado.
Cintas fabricadas em 100% poliéster
Acessórios em aço carbono




REF. CIF-E-GD-2P-BR	Tipo Grab - 2 Pernas <i>Poliéster - Padrão Nacional (4:1)</i>		
	LARGURA	0° a 45°	45° a 60°
	(mm)	(kgf)	(kgf)
			
CIF-E-GD-2P-BR-050	50,0	2.800	2.000
CIF-E-GD-2P-BR-060	60,0	3.500	2.500
CIF-E-GD-2P-BR-080	80,0	4.200	3.000
CIF-E-GD-2P-BR-100	100,0	5.600	4.000
CIF-E-GD-2P-BR-120	120,0	7.000	5.000

As Cintas do tipo Grab - 2 pernas - são ferramentas confeccionadas com material sintético de alta tenacidade em conjunto com acessórios em aço carbono, substituindo laços de cabos de aço e correntes em situações que exigem maior flexibilidade, ajuste e cuidado com o material transportado.
Cintas fabricadas em 100% poliéster
Acessórios em aço carbono



REF. CIF-E-GD-3P-BR	Tipo Grab - 3 Pernas <i>Poliéster - Padrão Nacional (4:1)</i>		
	LARGURA	0° a 45°	45° a 60°
	(mm)	(kgf)	(kgf)
			
CIF-E-GD-3P-BR-050	50,0	4.200	3.000
CIF-E-GD-3P-BR-060	60,0	5.250	3.700
CIF-E-GD-3P-BR-080	80,0	6.300	4.500
CIF-E-GD-3P-BR-100	100,0	8.400	6.000
CIF-E-GD-3P-BR-120	120,0	10.500	7.500

As Cintas do tipo Grab - 3 pernas - são ferramentas confeccionadas com material sintético de alta tenacidade em conjunto com acessórios em aço carbono, substituindo laços de cabos de aço e correntes em situações que exigem maior flexibilidade, ajuste e cuidado com o material transportado.
Cintas fabricadas em 100% poliéster
Acessórios em aço carbono

REF. CIF-E-GD-4P-BR	Tipo Grab - 4 Pernas <i>Poliéster - Padrão Nacional (4:1)</i>		
	LARGURA	0° a 45°	45° a 60°
	(mm)	(kgf)	(kgf)
			
CIF-E-GD-4P-BR-050	50,0	4.200	3.000
CIF-E-GD-4P-BR-060	60,0	5.250	3.700
CIF-E-GD-4P-BR-080	80,0	6.300	4.500
CIF-E-GD-4P-BR-100	100,0	8.400	6.000
CIF-E-GD-4P-BR-120	120,0	10.500	7.500

As Cintas do tipo Grab - 4 pernas - são ferramentas confeccionadas com material sintético de alta tenacidade em conjunto com acessórios em aço carbono, substituindo laços de cabos de aço e correntes em situações que exigem maior flexibilidade, ajuste e cuidado com o material transportado.
Cintas fabricadas em 100% poliéster
Acessórios em aço carbono